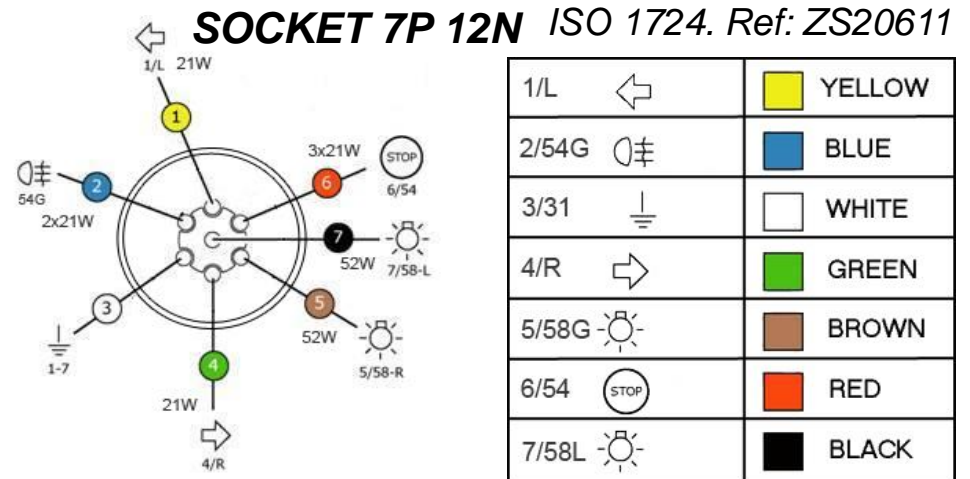


Montage handleiding trekhaakbekabeling met module 7 polig



Inhoud verpakking



De kabelset is toepasbaar op nagenoeg alle personen- en bedrijfsauto's 12 volt en 24 volt.

De Easy-module heeft geen invloed op de CAN-Bus en werkt afzonderlijk van het CAN-Bus System (CAN-Bus is een computernetwerk t.b.v. verlichting).

Coderen of inleren van de CAN-Bus is niet van toepassing op de kabelset.

Deze Easy module is toepasbaar bij auto's;

- met en zonder- Check Control.
- CAN-Bus data systeem - BSI systemen met multiplex bedrading, 2 lichtfuncties door één draad.
- 12V en 24 V gloei- en LED - lamp, bij zowel auto als aanhanger - optioneel: auto's met massa-geschakelde achterlichten - auto's met massa geschakeld mistlicht.

De module is beveiligd tegen storingen op de trailer zoals kortsluiting, en voorkomt overbelasting of storing in het elektrisch circuit van de auto, dit o.a. door gebruik te maken van een aparte constante 12V of 24V voeding voor de module.

Overige eigenschappen:

Eenvoudige optie uitschakeling auto-mistlicht(en) géén draden doorknippen. - module is in overeenstemming met de richtlijnen volgens 2004/104/EC

veiligheidsmodus: bij defect aanhanger-knipperlicht standlicht neemt knipper-functie over - sleep-time modus, wanneer uw voertuig langere tijd stilstaat en uw kracht van de accu minder wordt, dan gaat de Easy module in slaap stand.

Aandachtspunten bij montage

De module dient binnen in de auto geplaatst te worden.

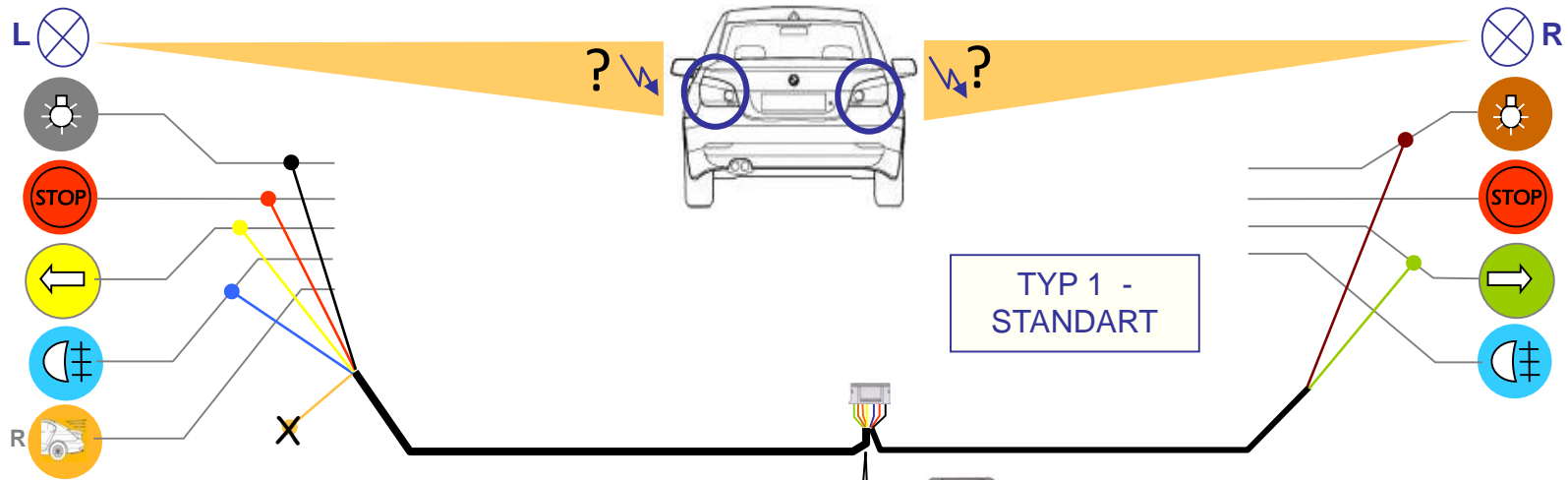
De kabelboom aangesloten aan de module moet naar beneden worden geplaatst.

Module links achter, binnen in de auto gemonteerd en aangesloten/uitgevoerd door vakkundig automotieve monteurs.

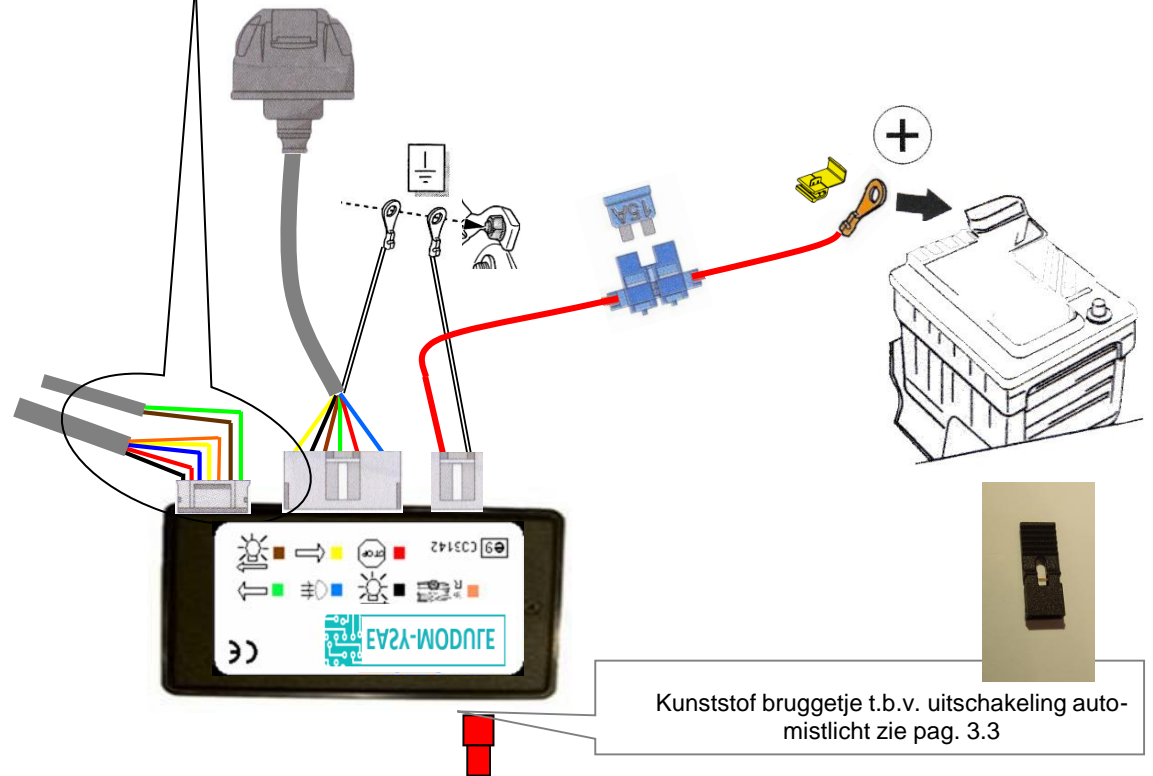
Bij een niet-correcte aansluiting/montage of openen van de elektronica van de module vervalt de garantie en aanspraak op (vervolg)schade.

De Easy module is beveiligd, bij het openen van de module is deze onbruikbaar, neem dan contact op met uw leverancier.

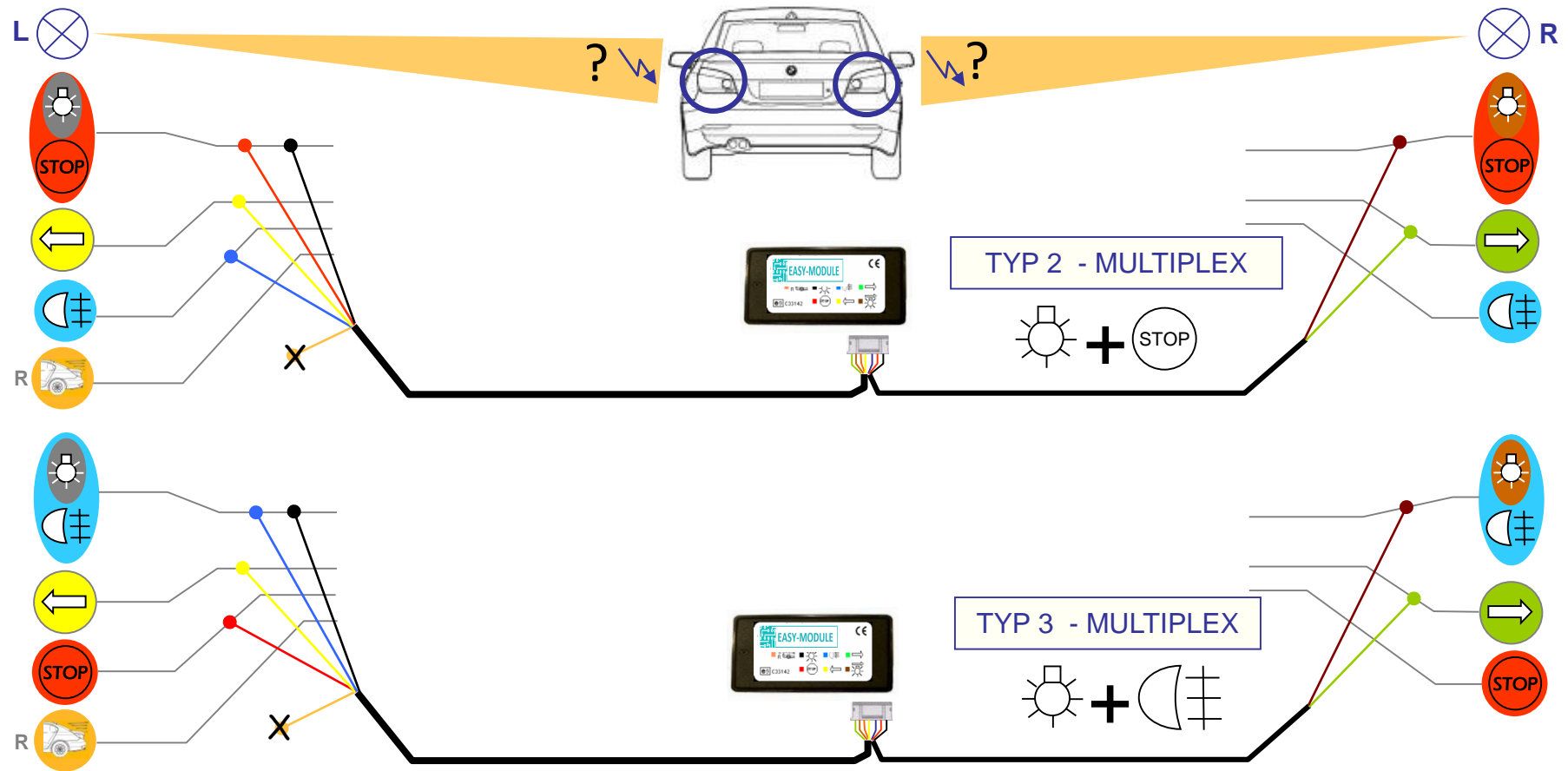
3 jaar garantie bij correcte montage volgens handleiding. **Let op: de fabrieksverpakking voorzichtig openen i.v.m. klein materiaal**



Aftakking ingangs-signalen:
direct aan het draadje van de lamp
Voor multiplex signalen zie. pag. 3



Kunststof bruggetje t.b.v. uitschakeling auto-
mistlicht zie pag. 3.3



INFORMATIE VOOR DE GEBRUIKER

Standaard schakelt de caravan-mistlamp tegelijk met de auto-mistlamp aan en uit.

Handelwijze voor uitschakelen auto-mistlicht(en) bij gekoppelde caravan (indien gewenst).

In de verpakking bevindt zich een klein gekleurd- of zwart kunststof kammetje (verbindings-bruggetje) →

Dit aanbrengen in de 2-pins opening aan de bovenzijde van de module.

De uitschakelfunctie is dan geactiveerd en werkt als volgt:

1. Bij inschakelen van de auto-mistlamp gaat ook de trailer-mistlamp aan
2. Bij uitschakelen van auto-mistlamp, blijft nu de trailerlamp branden

Hoe de trailerlamp nu uit te schakelen (2 mogelijkheden om te resetten):

- nogmaals de auto-mistlamp inschakelen en weer uit of: - uitschakelen van de standlichten.

